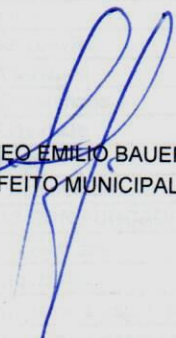



PREFEITURA MUNICIPAL DE BROCHIER
DEMONSTRATIVO SIMPLIFICADO DO RELATÓRIO RESUMIDO DA EXECUÇÃO ORÇAMENTÁRIA
ORÇAMENTO FISCAL E DA SEGURIDADE SOCIAL
Período: Meses JANEIRO E OUTUBRO/ 2016

LRF, art.48 - Anexo XVII

				ATÉ O BIMESTRE
BALANÇO ORÇAMENTÁRIO - RECEITAS				
Previsão Inicial da Receita				16.088.910,16
Previsão Atualizada da Receita				17.040.665,86
Receita Realizada				16.687.416,92
Saldo de Exercícios Anteriores (Utilizados para créditos adicionais)				7.942,00
Deficit Orçamentário				
BALANÇO ORÇAMENTÁRIO - DESPESAS				ATÉ O BIMESTRE
Dotação Inicial				15.177.112,61
Creditos adicionais				1.058.797,70
Dotação Atualizada				16.235.910,31
Despesa Empenhada				14.237.623,08
Despesa Liquidada				11.962.657,90
Despesa paga				11.235.751,86
Superavit orçamentario				4.724.759,02
DESPESAS POR FUNÇÃO/SUBFUNÇÃO				ATÉ O BIMESTRE
Despesa Empenhada				14.237.623,08
Despesa Liquidada				11.962.657,90
Inscrito em restos a pagar processados				
Inscrito em restos a pagar não processados				
RECEITA CORRENTE LÍQUIDA - RCL				ATÉ O BIMESTRE
Receita Corrente Líquida				15.844.460,22
RECEITA/DESPESA DOS REGIMES DE PREVIDÊNCIA				ATÉ O BIMESTRE
Pregime Próprio de Previdência Social dos Servidores				
Receitas Previdenciárias				1.731.957,75
Despesas Previdenciárias				793.975,80
Resultado Previdenciário				937.981,95
RESULTADOS NOMINAL E PRIMÁRIO		Meta Fixada no Anexo de Metas	Resultado Apurado até o Bimestre	% em Relação a Meta
Resultado Nominal			(658.704,33)	
Resultado Primário			3.384.204,80	
MOVIMENTAÇÃO DOS RESTOS À PAGAR		Inscrição	Cancelamento até o Bimestre	Pagamento até o Bimestre
RESTOS À PAGAR PROCESSADOS				Saldo
Poder Executivo		1.103.157,92	0	909.285,63
Poder Legislativo		1.103.157,92	-	909.285,63
RESTOS À PAGAR NÃO PROCESSADOS				
Poder Executivo		5.685.369,91		997.017,65
Poder Legislativo		5.685.369,91		997.017,65
TOTAL		6.788.527,83		1.906.303,28
		Limites Constitucionais Anuais		
DESPESA COM MANUTENÇÃO E DESENVOLVIMENTO DO ENSINO		Valor Apurado até o Bimestre	% Mínimo a Aplicar no Exercício	% Aplicado até o Bimestre
Mínimo Anual de 25% das Receitas de Impostos no MDE + FUNDEB		3.137.196,71	25%	31,55%
Mínimo Anual de 60% do FUNDEB na Remuneração dos Professores		1.141.951,61	60%	94,53%
RECEITA DE OPERAÇÕES DE CRÉDITO E DESPESAS DE CAPITAL		Valor Apurado até o Bimestre		Saldo a Realizar
Receita de Operações de Crédito				-
PROJEÇÃO ATUARIAL DOS REGIMES DE PREVIDÊNCIA		No Exercício	10 Exercício	20 Exercício
Pregime Próprio de Previdência Social dos Servidores		-	-	-
Receitas Previdenciárias				
Despesas Previdenciárias				
Resultado Previdenciário				

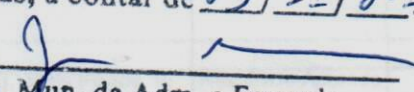
ALIEIAÇÃO DE ATIVOS E APLICAÇÃO DOS RECURSOS	Valor Apurado até o Bimestre		Saldo a Realizar
	Valor Apurado até o Bimestre	% Mínimo a Aplicar no Exercício	
Capital Result. Alienação de Ativos			
de Capital Result. DE Rendimentos de Alienação de Ativos			
aplicação dos Recursos da Alienação de Ativos			
Limites Constitucionais Anuais			
DESPESAS COM SERVIÇOS PÚBLICOS DE SAÚDE	Valor Apurado até o Bimestre	% Mínimo a Aplicar no Exercício	% Aplicado até o Bimestre
Despesas Próprias com Serviços Públicos de Saúde	1.716.349,15	15%	17,26%


 ROMEO EMÍLIO BAUER
 PREFEITO MUNICIPAL


 CARLA KNIEST FETZNER
 CONTADORA CRC-RS 57.238

CERTIFICADO DE PUBLICAÇÃO

Certifico que este documento foi
 Afixado no quadro de publicações
 Da Pref. Mun. de Brochier durante
 _____ dias, a contar de 29/11/2021



 Sec. Mun. da Adm. e Fazenda